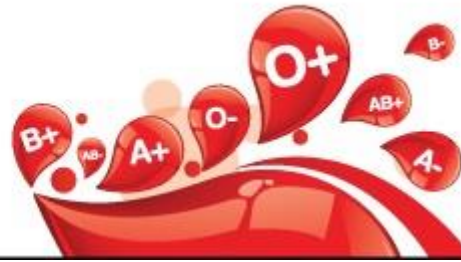


HémoStats

Immunoglobulines IV et SC



Août 2017

Chers collègues,

La demande d'immunoglobulines intraveineuses (IgIV) et sous-cutanées (IgSC) continue d'augmenter à l'échelle nationale (graphique 1). Les provinces et les territoires, qui financent le système de santé et le système d'approvisionnement en sang, ne peuvent prendre en charge cette augmentation. D'avril 2016 à mars 2017, la Société canadienne du sang a distribué plus de 5 196 000 g d'IgIV et d'IgSC aux hôpitaux, pour un coût total de plus de 324 156 000 \$.

De nombreux programmes et bureaux de gestion du sang ont prévu des moyens d'optimiser l'utilisation des IgIV et des IgSC : lignes directrices provinciales, calculateurs de doses basées sur le poids, bons de commande... De plus, le Comité consultatif national sur le sang et les produits sanguins publie des lignes directrices sur l'utilisation des immunoglobulines pour les patients qui subissent une transplantation d'organe solide ou qui souffrent d'un déficit immunitaire primaire, d'un trouble hématologique ou d'un trouble neurologique.

<http://www.nacblood.ca/resources/guidelines/IVIG.html>

HémoStats veille à promouvoir une utilisation optimale des IgIV et des IgSC auprès des comités de transfusion des hôpitaux. Le bulletin de ce mois-ci contient trois ans de données sur les IgIV et les IgSC livrées à chaque établissement, le classement des hôpitaux selon la quantité d'immunoglobulines reçues et, à titre de référence, des données anonymes et nominatives (69,4 % des hôpitaux), pour l'ensemble des établissements. Le coût des IgIV et des IgSC (exprimées en grammes) est indiqué pour mieux voir le coût total par hôpital.

Ces données ne vous sont pas transmises pour vérifier si vous utilisez les immunoglobulines à bon escient ou non. L'objectif est de vous tenir informés des tendances et de vous permettre de vous situer par rapport aux autres hôpitaux. Confirmant les résultats du sondage de 2014, le sondage portant sur le rendement paru dans le bulletin HémoStats de janvier 2016 a révélé que 90 % des répondants ont indiqué prendre connaissance pour la première fois des données et des informations contenues dans le bulletin. Cela a encouragé les hôpitaux à revoir leurs pratiques transfusionnelles ainsi que leurs besoins en composants sanguins.

Par ailleurs, certains établissements ont demandé à ce que les données ne soient plus anonymisées afin de pouvoir optimiser les analyses comparatives. C'est pourquoi vous verrez que, dans ce bulletin, les noms des hôpitaux ayant donné leur accord sont associés aux données concernant leur établissement. Si vous souhaitez que nous révélions le nom de votre établissement dans nos prochains numéros, n'hésitez pas à communiquer avec votre agent de liaison.




Société canadienne du sang
donnez, c'est dans votre nature

1 866 JE DONNE

HémoStats

Immunoglobulines IV et SC



Si vous avez des questions ou des commentaires concernant ce bulletin, n'hésitez pas à communiquer directement avec moi. Vous pouvez aussi contacter le directeur médical de votre région ou votre agent de liaison.

Cordialement,

K Webert

Kathryn Webert, MD, MSc, FRCPC

Directrice médicale, Utilisation des produits sanguins

Tél. : 905-304-7282

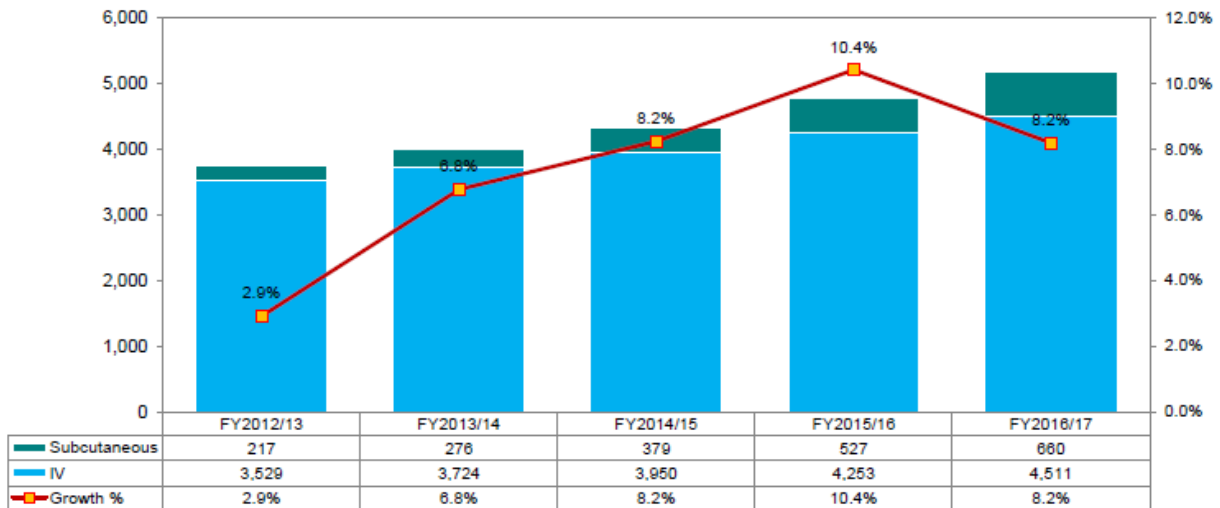
kathryn.webert@blood.ca

Analysis of Immune Globulin

Immune Globulin 5 year trend by grams

* FY2016/17 Forecast is based on Q4 year-to-date actuals

Total thousands of grams | Year on Year % Growth



Graphique 1 : Distribution d'IgIV et d'IgSC aux hôpitaux desservis par la Société canadienne du sang



Société canadienne du sang
donnez, c'est dans votre nature

1 866 JE DONNE